






# CREATIP TWIST NADELKONFIGURATIONEN

Stand: 18.05.2010

## MODULE FÜR LINELLE TWO

|  |  | ZEICHNUNG   | ANWENDUNGSGEBIET   | KOMMENTARE   |
|--|--|---|--|--|
| Konfiguration<br>Nadeldurchmesser<br>Artikelnummer | 1-liner creatip twist<br>0,4 mm<br>E-0401    |  | Feine Haarlinien, Eyeliner,<br>Wimpernverdichtung  | Wichtig: Geringerer Hautwiderstand,<br>nicht zu tief in die Haut gehen!  |
| Konfiguration<br>Nadeldurchmesser<br>Artikelnummer | 3-liner creatip twist<br>0,3 mm<br>E-0403    |  | Eyeliner, Lippenkontur   |  |
| Konfiguration<br>Nadeldurchmesser<br>Artikelnummer | 3-outline creatip twist<br>0,25 mm<br>E-0430 |  | Wimpernverdichtung, weiche Lippenkontur,<br>Härchenschattierung                            |  |
| Konfiguration<br>Nadeldurchmesser<br>Artikelnummer | 3-sloped creatip twist<br>0,4 mm<br>E-0403S  |  | Entwickelt von Dr. Linda Dixon. Eröffnet<br>vielfältige und einzigartige Arbeitstechniken. | Augenbrauen und Lippenschulung. Bei richtiger<br>Anwendung dringen alle Nadeln gleich tief in die<br>Haut ein. Spezialtraining erforderlich. |
| Konfiguration<br>Nadeldurchmesser<br>Artikelnummer | 4-flat creatip twist<br>0,4 mm<br>E-0404     |  | Lippenschattierung, Augenbrauenshattierung   |  |








amiea

# CREATIP TWIST NADELKONFIGURATIONEN

Stand: 18.05.2010

## MODULE FÜR LINELLE TWO

|  |   | ZEICHNUNG   | ANWENDUNGSGEBIET  | KOMMENTARE  |
|--|---|---|---|---|
| Konfiguration<br>Nadeldurchmesser<br>Artikelnummer | 5-round creatip twist<br>0,3 mm<br>E-0405   |  | Eyeliner, Lippenkontur, breiter, weicher Farbverlauf  | Wichtig: Die Haut nicht zu häufig bearbeiten, Farbe mit weniger Arbeitsgängen einbringen. Ideal für Farbauffrischung. Starker Farbeintrag, sehr dichte Linie. |
| Konfiguration<br>Nadeldurchmesser<br>Artikelnummer | 5-magnum creatip twist<br>0,3 mm<br>E-0405M |  | Lippenschattierung, gefüllte Lippen, Augenbrauengrundierung, Vollschattierung, Areola, Schattierung, Narben |   |
| Konfiguration<br>Nadeldurchmesser<br>Artikelnummer | 5-sloped creatip twist<br>0,4 mm<br>E-0405S |  | Entwickelt von Dr. Linda Dixon. Eröffnet vielfältige und einzigartige Arbeitstechniken.                     | Bei richtiger Anwendung dringen alle Nadeln gleich tief in die Haut ein. Spezialtraining erforderlich.  |
| Konfiguration<br>Nadeldurchmesser<br>Artikelnummer | 7-round creatip twist<br>0,3 mm<br>E-0407   |  | Lippenkontur, Lippenschattierung, starker Eyeliner  |   |
| Konfiguration<br>Nadeldurchmesser<br>Artikelnummer | 9-magnum creatip twist<br>0,3 mm<br>E-0409  |  | Lippenschattierung, Areola, Narben, Vollschattierung, Augenbrauen   | Weicher Farbverlauf   |



amiea